

+POS SYSTEEM

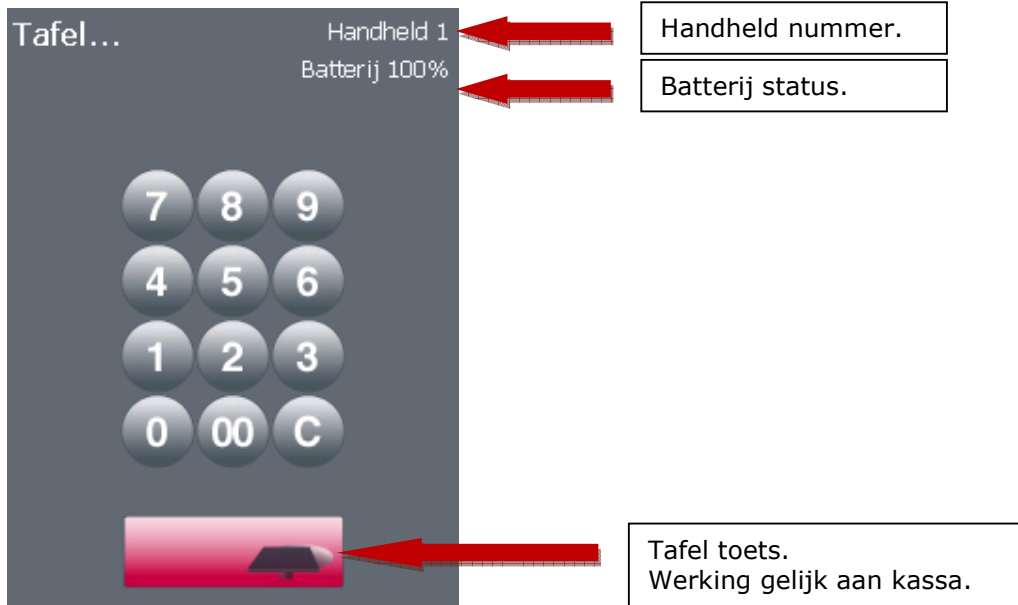
### Inhoudsopgave.

1.	+POS Mobilium boeken op een tafel. ....	2
2.	+POS Mobilium artikel correctie. ....	6
3.	+POS Mobilium een tafel afrekenen. ....	11
4.	+POS Mobilium boek een artikel met extra tekst. ....	14
5.	+POS Mobilium tafel overboeken. ....	19
6.	+POS Mobilium tafel overboeken naar debiteur. ....	23
7.	+POS Mobilium manager mode. ....	27



## 1. +POS Mobilium boeken op een tafel.

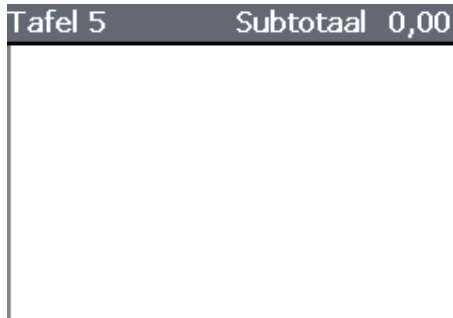
+POS Mobilium opstartscherm.



Boeken op tafel 5.



Registratiescherm.



Druk op hardlopers.

Hardloper artikelscherm.



Alle hardloop artikelen worden nu getoond.  
Dit zijn dezelfde artikelen die op de kassa in het hardloperscherf staan.

Hardloper artikelscherm.

Tafel 5	Subtotaal	1,85
Koffie		
D.capuccino	Slagroom	
Capuccino	Cola	
Espresso	Sinas	
Thee	Cola light	
Chocomelk	Sourcy b	
W.chocomelk	Crystal cl	
W.choco slagr	7-up	
W.appelgebak	Pils	

1 Koffie 1,85

Extra texten + Groepen - + <

Druk op bijvoorbeeld Koffie.

Geboekt artikel regel.

Druk op de terug naar registratiescherm toets.

Registratiescherm.

Tafel 5	Subtotaal	1,85
1 Koffie		1,85

1 Koffie 1,85

7 8 9 + Hardloper Extra texten  
4 5 6 - Groepen Opties  
1 2 3 X Tafel  
0 00 ABC C Afrekenvormen

Geboekt artikel.

Geboekt artikel regel.


Druk op de Tafel toets om transactie af te sluiten.

Registratiescherm Tafel afgesloten.



Tafel is afgesloten.  
Bonnen worden afgedrukt op de  
eventueel per artikel geselecteerde  
productiebon printer.

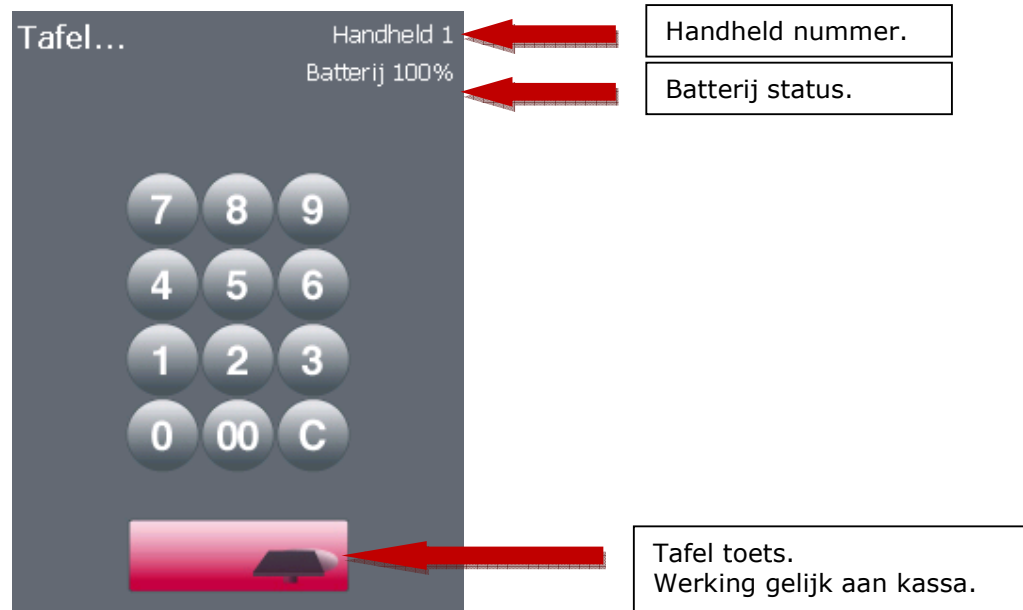
+POS Mobilium opstartscherm.



Na ca. 5 seconden verschijnt het  
opstartscherm, waarna eventueel  
direct met een nieuwe transactie  
begonnen kan worden.

## 2. +POS Mobilium artikel correctie.

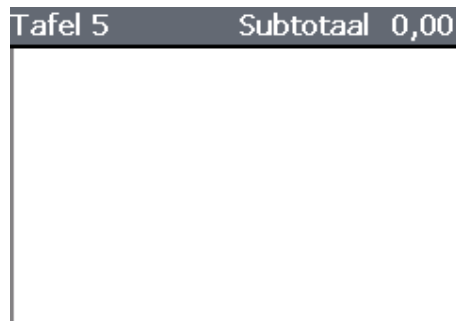
Carian Mobilium opstartscherm.



Boeken op tafel 5.

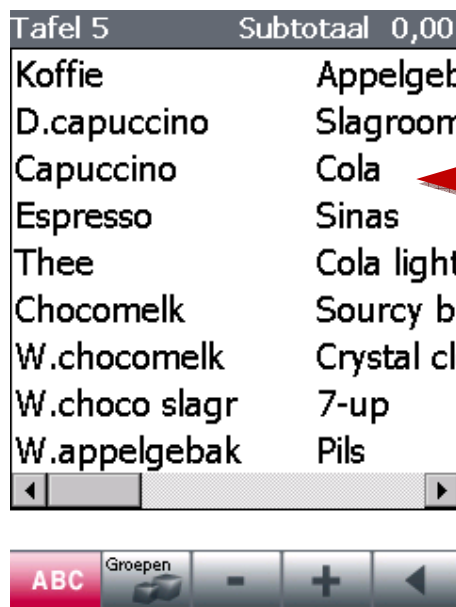


Registratiescherm.



Druk op hardlopers.

Hardloper artikelscherm.



Alle hardloop artikelen worden nu getoond.  
Dit zijn dezelfde artikelen die op de kassa in het hardloperscherf staan.

Hardloper artikelscherm.

Tafel 5	Subtotaal	1,85
Koffie		
D.capuccino	Slagroom	
Capuccino	Cola	
Espresso	Sinas	
Thee	Cola light	
Chocomelk	Sourcy b	
W.chocomelk	Crystal cl	
W.choco slag	7-up	
W.appelgebak	Pils	

1 Koffie 1,85

Extra texten + Groepen - + <

Boek een aantal artikelen.

Geboekt artikel regel.

Druk op de terug naar registratiescherm toets.

Registratiescherm.

Tafel 5	Subtotaal	9,20
1 Capuccino	1,80	
1 D.capuccino	3,85	
1 Espresso	1,70	
1 Koffie	1,85	

1 Koffie 1,85

7 8 9 + Hardloper Extra texten  
4 5 6 - Groepen Opties  
1 2 3 X Tafel  
0 00 ABC C Afrekenvormen CARD

Geboekt artikel.

Geboekt artikel regel.



## Registratiescherm Tafel.

Tafel 5	Subtotaal	9,20
1 Capuccino		1,80
1 D.capuccino		3,85
1 Espresso		1,70
1 Koffie		1,85

Selecteer het foutief aangeslagen artikel.

1 Koffie	1,85				
7	8	9	+	Hardloper	Extra texten
4	5	6	-	Groepen	Opties
1	2	3	X	Tafel	
0	00	ABC	C	Afrekenvormen	CARD

En druk op de - min toets.

## Registratiescherm tafel.

Tafel 5	Subtotaal	7,40
1 D.capuccino		3,85
1 Espresso		1,70
1 Koffie		1,85

Geboekt correctie artikel.

-1 Capuccino	-1,80				
7	8	9	+	Hardloper	Extra texten
4	5	6	-	Groepen	Opties
1	2	3	X	Tafel	
0	00	ABC	C	Afrekenvormen	CARD

Druk op de tafel toets om af te sluiten.


Registratiescherm Tafel.

Tafel 5	Subtotaal	7,40
1 D.capuccino		3,85
1 Espresso		1,70
1 Koffie		1,85
Tafel		7,40



Tafel is afgesloten.  
Bonnen worden afgedrukt op de  
eventueel per artikel geselecteerde  
productie bonprinter.


+POS Mobilium opstartscherm.



Na ca. 5 seconden verschijnt het  
opstartscherm, waarna eventueel  
direct met een nieuwe transactie  
begonnen kan worden.

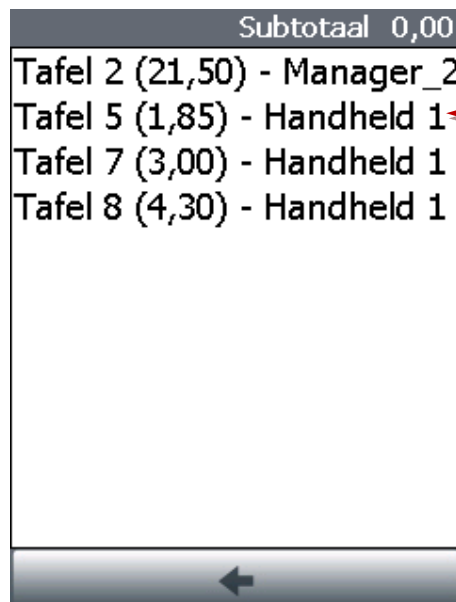
## 3. +POS Mobilium een tafel afrekenen.

+POS Mobilium opstartscherm.



Druk op de Tafel toets.  
Werking gelijk aan kassa.

Overzicht open tafelscherm.



Selecteer Tafel 5 om deze  
te openen.

Tafel 5	Subtotaal	1,85
1 Koffie		1,85

Transactiescherm.



Tafel 5	Subtotaal	1,85
Contant		
Pin		
Op rekening		
Credit card		
Visa		
Dinerbon		
Master card		

Druk op Contant.  
Bon wordt geprint op de  
vooraf gekozen bonprinter.

Dit zijn dezelfde afrekenvormen zoals  
die op de kassa gebruikt worden.

Registratie scherm.

Tafel 5	Subtotaal	1,85
1 Koffie		1,85
Subtotaal		1,85
Contant		1,85

Transactie afgesloten.

Contant 1,85

A keypad interface with a numeric keypad (0-9, 00, ABC, C) and several function buttons: Hardloper (star icon), Groepen (group icon), Opties (options icon), Tafel (table icon), Afrekenvormen (payment methods icon), and CARD (card icon).

Opstartscherm.

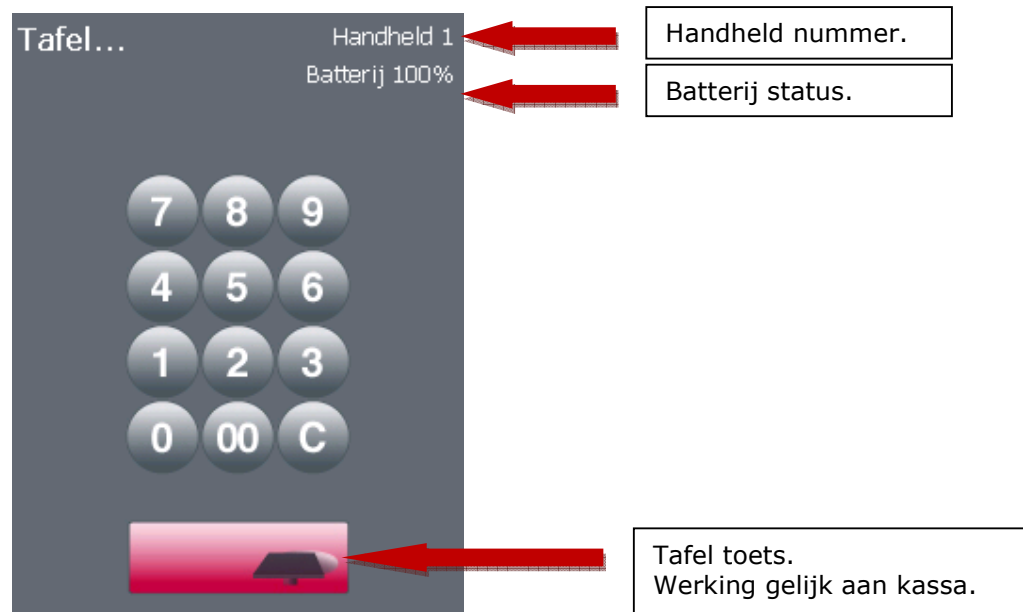
Tafel... Handheld 1  
Batterij 100%

A start screen with a numeric keypad (0-9, 00, C) and a red button at the bottom. The text 'Tafel...' and 'Handheld 1' is at the top left, and 'Batterij 100%' is at the top right.

Na ca. 5 seconden verschijnt het opstartscherm, waarna eventueel direct met een nieuwe transactie begonnen kan worden.

## 4. +POS Mobilium boek een artikel met extra tekst.

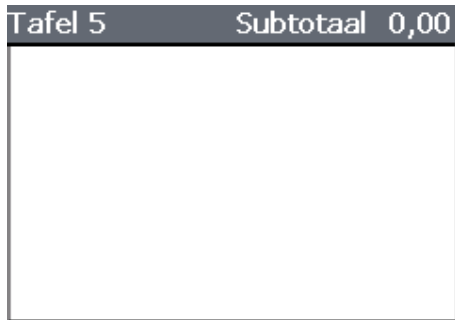
+POS Mobilium opstartscherm.



Boeken op tafel 5.



Registratiescherm.



Druk op hardlopers.

Hardloper artikelscherm



Alle hardloop artikelen worden nu getoond.  
Dit zijn dezelfde artikelen die op de kassa in het hardloperscherf staan.

Hardloper artikelscherm.

Tafel 5      Subtotaal 3,20

Koffie	Appelgeb
D.capuccino	Slagroom
Capuccino	Cola
Espresso	Sinas
<b>Thee</b>	Cold light
Chocomelk	Sourcy bl
W.chocomelk	Crystal cl
W.choco slagr	7-up
W.appelgebak	Pils

1 Thee      1,60

Extra texten   Groepen   -   +   <

Druk op bijvoorbeeld Thee.

Geboekt artikel regel.

Toets ABC verandert nu in EXTRA tekst, druk vervolgens op deze toets.

Extra tekst scherm.

Tafel 5      Subtotaal 3,20

After dinner

Groen

Rooibos

**Earl grey**

Darjeeling

Rood fruit

Druk op de terug naar artikelscherm toets.

Alle Extra teksten behorende bij deze groep worden nu getoond.

Selecteer bijvoorbeeld Earl grey.



Artikel scherm.

Tafel 5	Subtotaal	3,20
Koffie	Appelgebak	
D.capuccino	Slagroom	
Capuccino	Cola	
Espresso	Sinas	
Thee	Cola light	
Chocomelk	Sourcy bl	
W.chocomelk	Crystal cl	
W.choco slagr	7-up	
W.appelgebak	Pils	

1 Thee+Earl grey 1,60

Extra texten + Groepen - + ←

Geboekt artikel regel.

Druk op de terug naar registratie scherm toets.

Registratie scherm.

Tafel 5	Subtotaal	1,60
1 Thee	1,60	
Earl grey		

7 8 9 + Hardloper Extra texten

4 5 6 - Groepen Opties

1 2 3 X Tafel ←

0 00 ABC C Afrekenvormen CARD


Druk op de Tafel toets om deze transactie af te sluiten.

Registratiescherm Tafel afgesloten.



Tafel is afgesloten.  
Bonnen worden afgedrukt op de  
eventueel per artikel geselecteerde  
productiebbon printer.

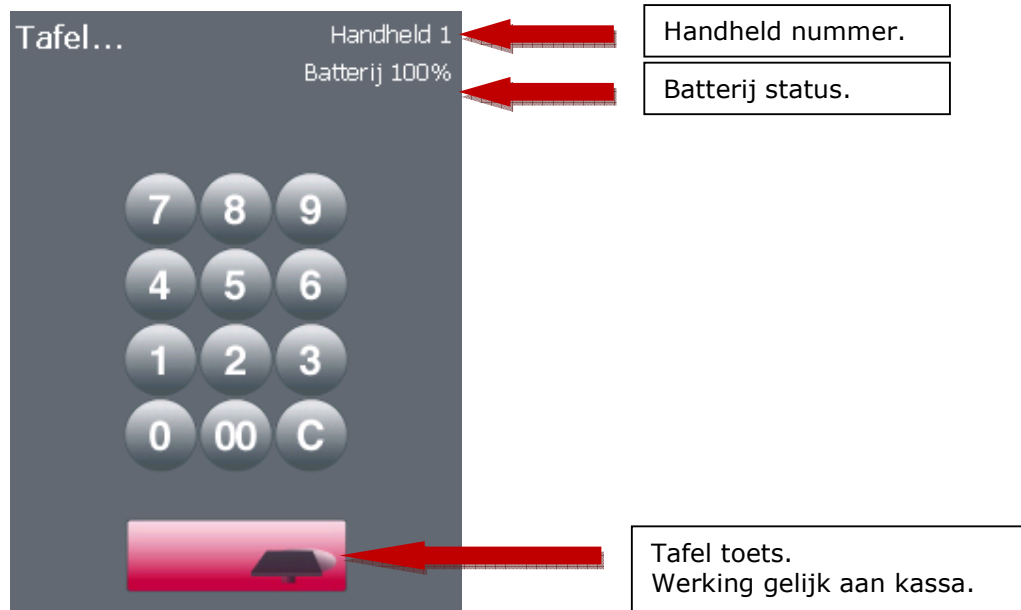
+POS Mobilium opstartscherm.



Na ca. 5 seconden verschijnt het  
opstartscherm, waarna eventueel  
direct met een nieuwe transactie  
begonnen kan worden.

## 5. +POS Mobilium tafel overboeken.

+POS Mobilium opstartscherm.



Open tafel 5



## Registratiescherm.

Tafel 5	Subtotaal	1,85
1 Koffie		1,85

1 Koffie 1,85

7 8 9 + Hardloper Extra texten  
4 5 6 - Groepen Opties  
1 2 3 X Tafel  
0 00 ABC C Afrekenvormen CARD

Geboekt artikel.

Geboekt artikel regel.

Druk op de toets Opties.

## Opties scherm.

Tafel 5	Subtotaal	1,85
1 Koffie		1,85

10

7 8 9 + Tafel overboeken  
4 5 6 - Debiteur overboeken CARD  
1 2 3 X Systeem  
0 00 ABC C

Geef via het numerieke toetsenbord het nieuwe tafelnummer bijvoorbeeld 10 in. Druk nu op de toets Tafel overboeken.



Links boven op scherm verandert Tafel 5 in Tafel 10.

Regel toont actie van overboeken.

Druk op de toets Tafel om af te sluiten.



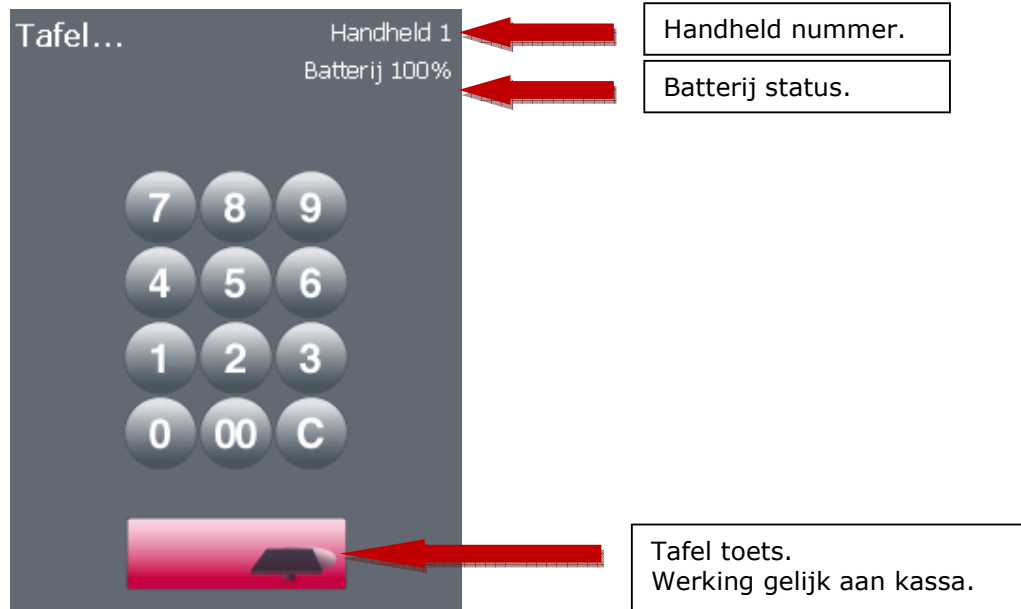
Tafel is afgesloten.  
Bonnen worden afgedrukt op de eventueel per artikel geselecteerde productiebon printer.



Na ca. 5 seconden verschijnt het opstartscherm, waarna eventueel direct met een nieuwe transactie begonnen kan worden.

## 6. +POS Mobilium tafel overboeken naar debiteur.

+POS Mobilium opstartscherm.



Open tafel 5.



Registratiescherm.

Tafel 5	Subtotaal	1,85
1 Koffie		1,85

1 Koffie 1,85

Geboekt artikel.

Geboekt artikel regel.

Druk op de toets Opties.

Opties scherm.

Tafel 5	Subtotaal	1,85
1 Koffie		1,85

10

Druk nu op de toets Debiteur overboeken.



Debiteurenscherm.

Tafel 5 Subtotaal 1,85

Wim Smolders (0,00)

Henk Aards (0,00)

ed stoop (0,00)

marcel oud (0,00)

tom (0,00)

Pasnummer : 100001 (0,...

Pasnummer : 100002 (0,...

Pasnummer : 100003 (0,...

Pasnummer : 100004 (0,...

Pasnummer : 100005 (0,...

Selecteer de gewenst debiteur.

Alle in de kassa aanwezig debiteuren worden hier getoond.

Druk op de toets terug om dit scherm af te sluiten.

Registratiescherm.

Tafel 5 Subtotaal 1,85

09-08-2010 1,85

==> Wim Smolders

Hardloper

Groepen Opties

Tafel

Afrekenvormen

Geboekt op debiteur naam.

Debiteur is afgesloten, scherm toont datum en saldo transactie. Op de geselecteerde bonprinter wordt nu een overgeboekt naar debiteuren bon geprint.


+POS Mobilium opstartscherm.



Na ca. 5 seconden verschijnt het opstartscherm, waarna eventueel direct met een nieuwe transactie begonnen kan worden.

## 7. +POS Mobilium manager mode.

Opstartscherm.



Druk op de 00 toets om naar het manager scherm te gaan.

Manager entry scherm.



Druk op de Dealer modus toets.

Manager keuze scherm.



Opstartscherm.

